



MERCADO ARGENTINO  
DE VALORES S.A.

# INFORME MENSUAL

Agosto 2024

# Monto negociado

## Volumen operado

**\$1.065.614** MILLONES

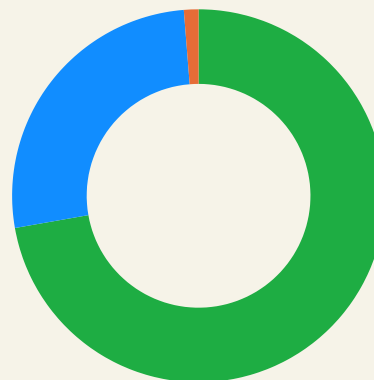
**-7%** Con respecto al mes previo

**+285%** Interanual

## Instrumentos pendientes de vencimiento

**\$3.078.851** MILLONES

**+2%** Con respecto al mes previo

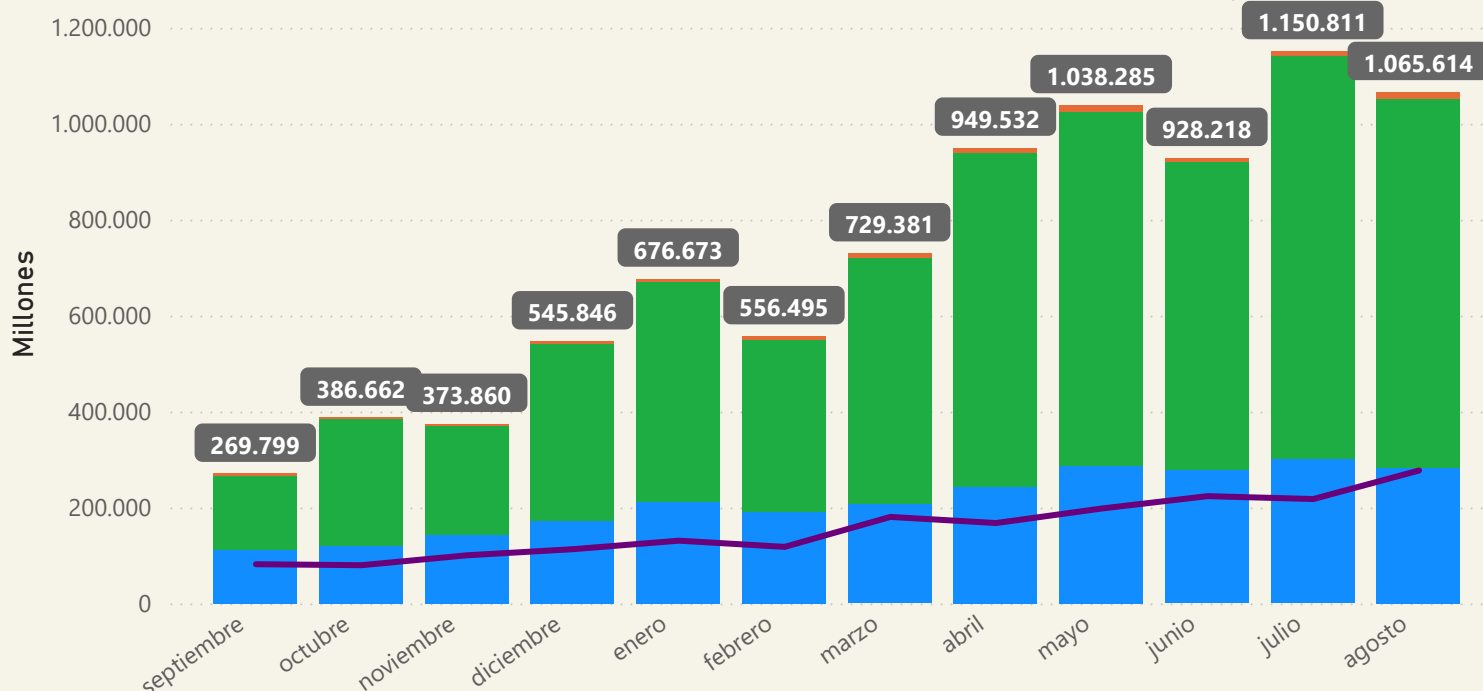


**Cheque de Pago Diferido:**  
282.389M / 27%

**Pagaré:** 769.750M / 72%

**Factura de Crédito Electrónica:**  
13.475M / 1%

● CPD ● Pagaré ● FCE ● Interanual



MERCADO ARGENTINO  
DE VALORES S.A.

# Cheque de Pago Diferido

**\$282.389** MILLONES

**\$183.262 M**

Cadena de Valor

**\$85.018 M**

Avalado

**\$14.109 M**

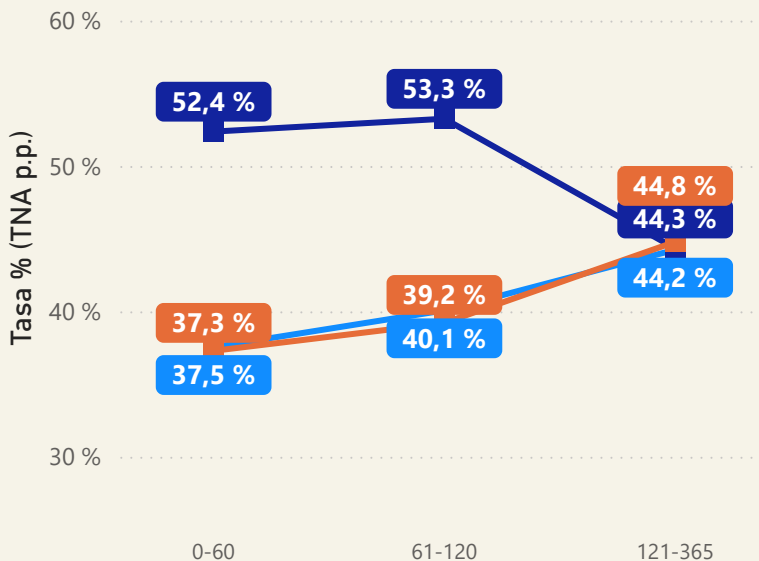
Garantizado MAV

**-6%** Con respecto al mes previo

**+211%** Interanual

## Tasas de referencia MAV

Avalado Cadena de Valor Garantizado MAV

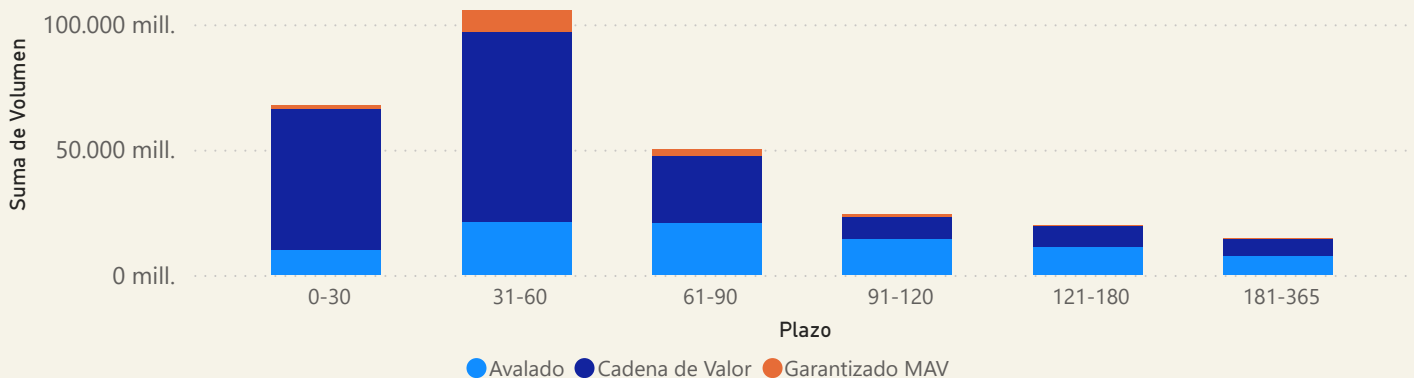


La tasa promedio de Cheques Avalados se ubica en **40.06%**, 117 pbs. por encima de la tasa informada en el mes anterior.

La tasa promedio de Cheques Cadena de Valor se ubicó en **51.87%**, 41 pbs. por debajo de la tasa informada en el mes anterior.

La tasa promedio de Cheques Garantizados MAV se ubicó en **30.09%**, implicando una suba de 89 pbs. respecto al mes anterior.

## Volumen por plazo de vto.



MERCADO ARGENTINO  
DE VALORES S.A.

# Pagaré

**\$769.750** MILLONES

**\$693.897 M**

Cadena de Valor

**\$62.521 M**

Avalado

**\$2.006 M**

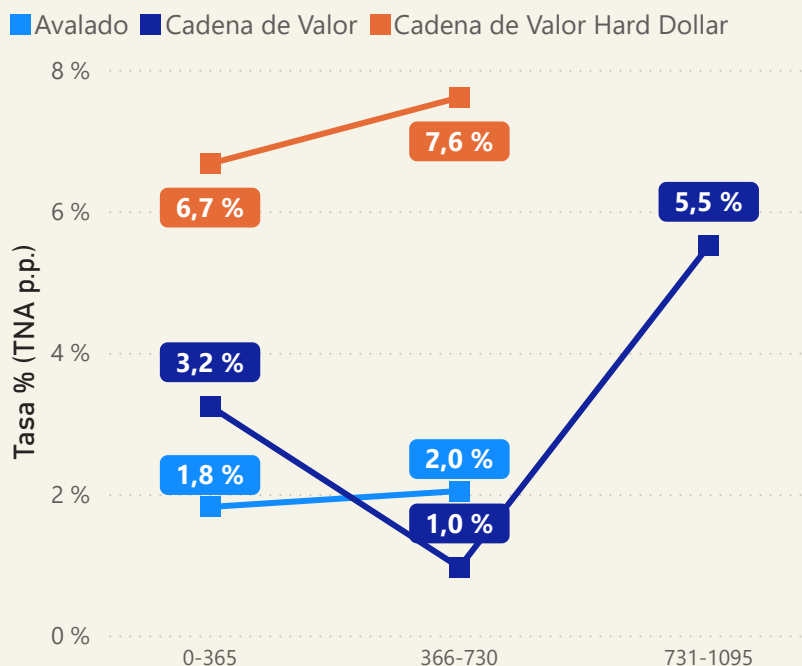
Garantizado MAV

**-8%** Con respecto al mes previo

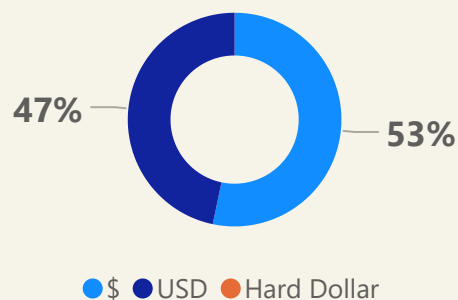
**+318%** Interanual

## Tasas de referencia MAV

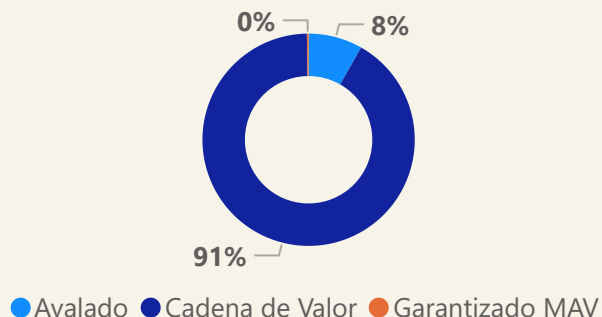
Nominados en dólares



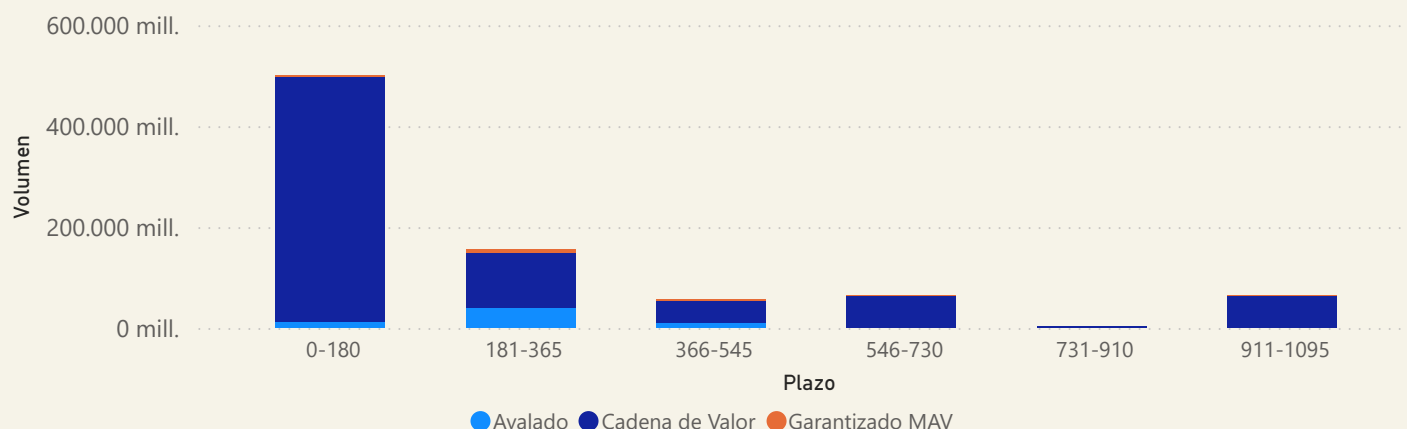
## Moneda



## Segmento



## Volumen por plazo de vto.



MERCADO ARGENTINO  
DE VALORES S.A.

# Factura de Crédito Electrónica

**\$13.475** MILLONES

**+36%** Con respecto al mes previo

**+517%** Interanual

**251**

Cantidad de FCE negociadas

## Ranking empresas obligadas al pago

Expresado en Millones de pesos

VISTA ENERGY ARGENTINA S.A.U

**\$5.021**

YPF SOCIEDAD ANONIMA

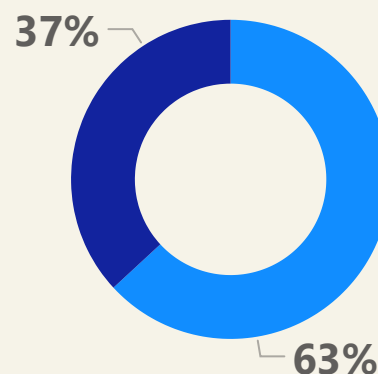
**\$4.218**

COMPAÑIAS ASOCIADAS PETROLERAS S A

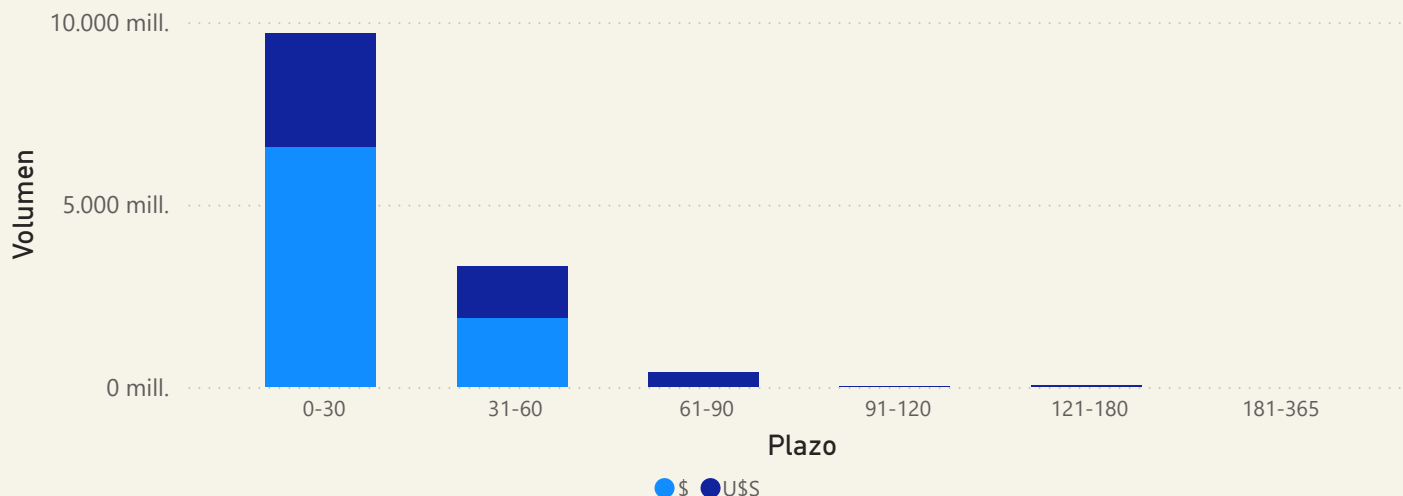
**\$744**

Moneda

● \$ ● USD



## Volumen por plazo de vto.



MERCADO ARGENTINO  
DE VALORES S.A.

# Ranking de Agentes

## Cheque de Pago Diferido

### Top 20

#### Compra

Agente	Suma de Monto
ALLARIA LEDESMA	\$55.386
GLOBAL VALORES	\$20.881
ADCAP SECURITIES	\$18.660
OPTION SECURITIES	\$17.225
SCHWEBER SECURITIES	\$13.075
PARAKEET CAPITAL	\$12.162
ZOFINGEN SECURITIES	\$10.605
BUENOS AIRES VALORES	\$9.636
ARG SECURITIES	\$8.297
ALYCBUR	\$7.270
ALCHEMY VALORES	\$6.831
PORTFOLIO INVESTMENT	\$6.379
S&C INVERSIONES	\$6.100
CONO SUR INVERSIONES	\$6.021
INVESTMENT MANAGERS	\$5.682
BENEDIT BURSATIL	\$5.521
ROSENTAL	\$5.075
TRANSATLANTICA	\$4.814
PETRINI VALORES	\$3.883
FIRST CAPITAL MARKET	\$3.875

#### Venta

Agente	Suma de Monto
ALLARIA LEDESMA	\$30.895
ADCAP SECURITIES	\$26.172
GLOBAL VALORES	\$21.266
OPTION SECURITIES	\$14.229
BUENOS AIRES VALORES	\$13.596
PARAKEET CAPITAL	\$12.280
ZOFINGEN SECURITIES	\$10.508
INVIU	\$8.637
BANCO INDUSTRIAL	\$7.293
PETRINI VALORES	\$6.718
INVESTMENT MANAGERS	\$6.539
S&C INVERSIONES	\$6.431
ROSENTAL	\$5.942
BENEDIT BURSATIL	\$5.588
SCHWEBER SECURITIES	\$5.575
TARALLO	\$5.401
TRANSATLANTICA	\$4.374
INVERTIR EN BOLSA	\$4.224
ALYCBUR	\$4.218
BALANZ CAPITAL	\$4.180

Expresados en Millones de pesos\*



MERCADO ARGENTINO  
DE VALORES S.A.

# Ranking de Agentes

Pagaré

Top 20

## Compra

Agente	Suma de Monto
ADCAP SECURITIES	\$74.706
INVERTIR EN BOLSA	\$59.090
COMAFI BURSATIL	\$57.966
MACRO SECURITIES	\$50.462
ALLARIA LEDESMA	\$47.184
OPTION SECURITIES	\$46.287
BALANZ CAPITAL	\$41.745
SBS TRADING	\$37.709
GMA CAPITAL	\$35.308
ZOFINGEN SECURITIES	\$29.939
GALICIA SECURITIES	\$28.488
MAX CAPITAL	\$24.962
ALCHEMY VALORES	\$18.939
GLOBAL VALORES	\$14.577
BUENOS AIRES VALORES	\$11.824
ESTRUCT. FINANCIERAS	\$10.578
INDUSTRIAL VALORES	\$10.004
PP INVERSIONES	\$8.769
CONO SUR INVERSIONES	\$8.511
AURUM VALORES	\$7.518

## Venta

Agente	Suma de Monto
ADCAP SECURITIES	\$72.510
COMAFI BURSATIL	\$57.372
INVERTIR EN BOLSA	\$56.577
OPTION SECURITIES	\$51.046
MACRO SECURITIES	\$50.358
ALLARIA LEDESMA	\$46.426
MAX CAPITAL	\$42.378
SBS TRADING	\$40.924
BALANZ CAPITAL	\$40.222
GMA CAPITAL	\$38.329
GALICIA SECURITIES	\$24.059
ZOFINGEN SECURITIES	\$23.755
INDUSTRIAL VALORES	\$15.646
GLOBAL VALORES	\$14.763
BUENOS AIRES VALORES	\$11.674
PP INVERSIONES	\$9.825
PETRINI VALORES	\$9.769
CRITERIA WM	\$9.369
AURUM VALORES	\$8.883
ESTRUCT. FINANCIERAS	\$8.278

Expresados en Millones de pesos\*



MERCADO ARGENTINO  
DE VALORES S.A.

# Ranking de Agentes

## Factura de Crédito Electrónica Top 20

### Compra

Agente	Suma de Monto ▼
ZOFINGEN SECURITIES	\$3.683
ARG SECURITIES	\$3.066
OPTION SECURITIES	\$1.137
LATIN SECURITIES	\$996
ALLARIA LEDESMA	\$942
ALYCBUR	\$817
BENEDIT BURSATIL	\$709
MACRO SECURITIES	\$530
NEIX	\$432
PP INVERSIONES	\$268
ROSENTAL	\$259
SCHWEBER SECURITIES	\$160
WIN SECURITIES	\$143
AG VALORES	\$105
BANCO BICA	\$79
QUILMES BURSATIL	\$73
REGIONAL INVESTMENT	\$48
BAMBA VALORES	\$41
INDUSTRIA	\$37
ECO VALORES	\$37

### Venta

Agente	Suma de Monto ▼
PP INVERSIONES	\$4.822
ARG SECURITIES	\$3.261
LATIN SECURITIES	\$1.295
GMC VALORES	\$1.251
CRITERIA WM	\$738
SCHWEBER SECURITIES	\$555
ROSENTAL	\$259
MACRO SECURITIES	\$231
ALYCBUR	\$219
ZOFINGEN SECURITIES	\$218
BUENOS AIRES VALORES	\$167
AG VALORES	\$105
TARALLO	\$102
BANCO BICA	\$79
QUILMES BURSATIL	\$73
REGIONAL INVESTMENT	\$48
INDUSTRIA	\$37
ECO VALORES	\$37
NEIX	\$33
TRANSATLANTICA	\$28

Expresados en Millones de pesos\*



MERCADO ARGENTINO  
DE VALORES S.A.



# Anexos

Los correspondientes archivos se encuentran disponibles en la carpeta Zip. anunciados de la siguiente manera:

**Anexo I:**

- Cheques de Pago Diferido Avalados negociados en el mes. Discriminados por Avalista y plazo al vencimiento. (Tasa Promedio Ponderada en porcentaje, Monto Nominal en Pesos y Cantidad de CPDs en Unidades).
- Cheques de Pago Diferido Directos MAV Cadena de Valor negociados en el mes. Discriminados por Librador y plazo al vencimiento. (Tasa Promedio Ponderada en porcentaje, Monto Nominal en Pesos y Cantidad de CPDs en Unidades).
- Factura de Crédito Electrónica en \$ y U\$S negociadas en el mes. Discriminadas por Gran Empresa Obligada al Pago y plazo al vencimiento. (Tasa Promedio Ponderada en porcentaje, Monto Nominal en Pesos y Cantidad de FCE en Unidades).

**Anexo II:**

- Volumen negociado por avalista.

**Anexo II:**

- Ranking operatoria por Agente MAV.

**Anexo II:**

- Base Mensual.

[www.mav-sa.com.ar](http://www.mav-sa.com.ar)



@MAVSAOficial



MERCADO ARGENTINO  
DE VALORES S.A.